



Guia de primeiro acesso **WeCare**

Olá!

Veja nesse guia como facilitar seu acesso à WeCare!

A WeCare é mais que uma plataforma, é uma ferramenta que **impulsiona o desempenho e promove a valorização das pessoas**. Ao acessar a WeCare, você está participando ativamente de um movimento que coloca o reconhecimento e desenvolvimento das pessoas como prioridade.

Neste guia, você encontrará orientações para facilitar seu acesso diário.

Vamos juntos?

Primeiro acesso

Entrar sem senha

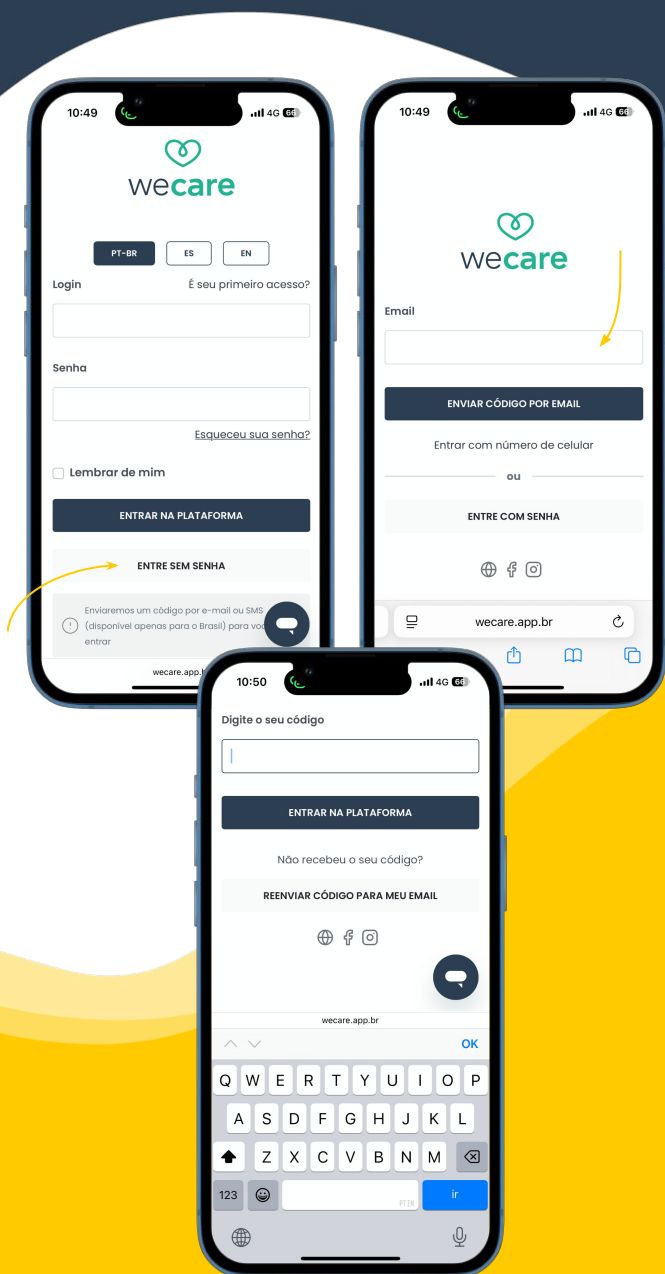
É o seu primeiro acesso e ainda não possui uma senha? Não se preocupe!

Você pode realizar o seu primeiro acesso sem senha através do envio de código WeCare.

- Entre pelo link crescimentum.wecare.app.br
- Clique em "Entre sem senha"
- Digite seu e-mail ou número de celular (acione o time responsável da sua empresa para saber quais dados foram cadastrados na plataforma)
- Digite o código recebido para realizar o login

**Após acessar a plataforma, você poderá criar uma nova senha*

Primeiro acesso



Primeiro acesso

O que preciso saber?

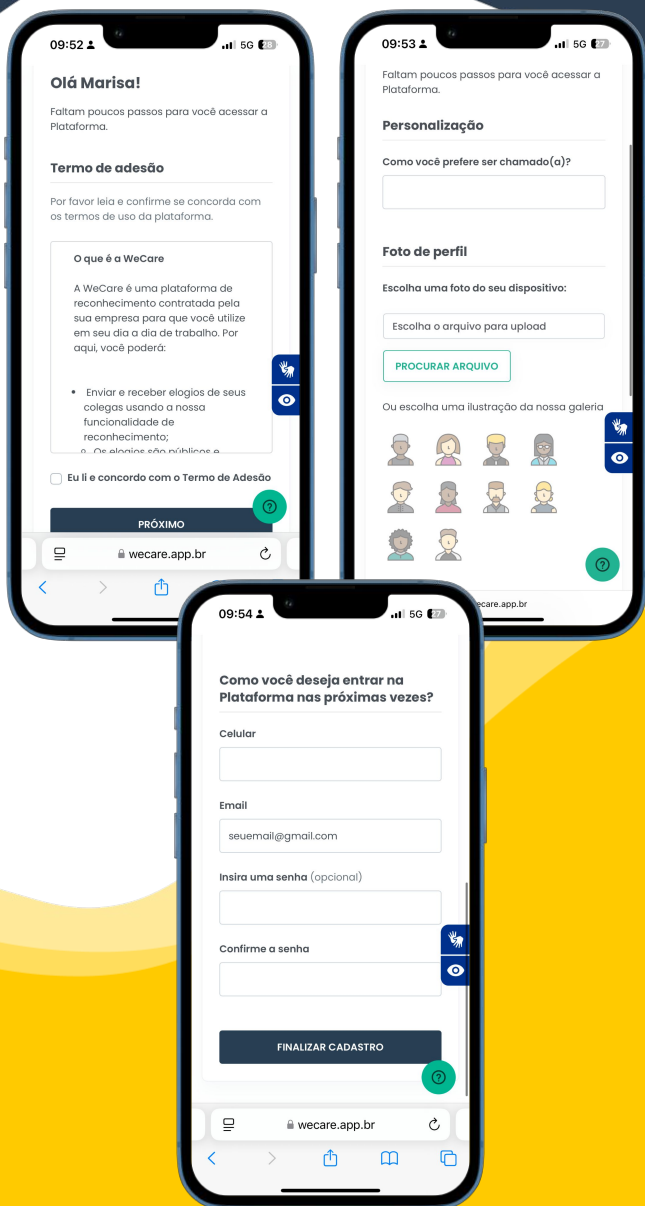
Assim que realizar seu primeiro acesso na plataforma, você será direcionado para uma página onde deverá preencher algumas informações, como:

- Nome completo
- Número de telefone (importante certificar que o número esteja correto e atualizado, pois ele será utilizado para enviar o código de acesso via SMS em futuras acessos).
- Foto (opcional, mas recomendado).

Atenção!

Sua experiência na plataforma fica ainda mais rica se completar todos os dados no cadastro!

Primeiro acesso



Orientações

Como salvar o atalho da WeCare como aplicativo no celular?

Para facilitar o acesso à plataforma, recomendamos que os colaboradores **salvem o atalho da WeCare na tela inicial do celular**. Isso permite que a plataforma seja acessada de forma mais rápida, como se fosse um aplicativo nativo.

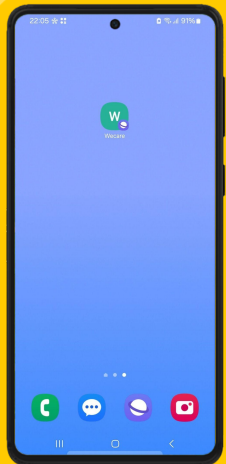
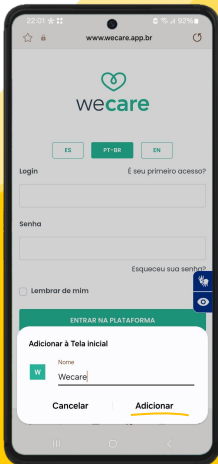
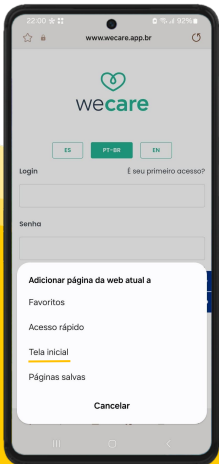
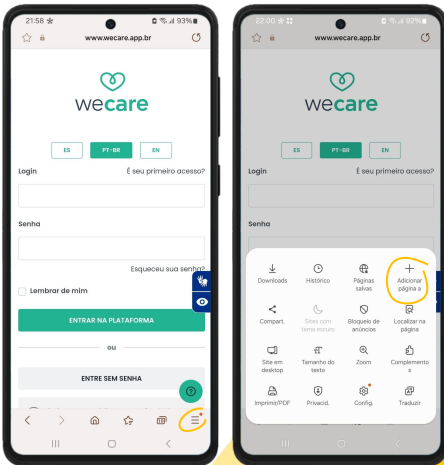
Para usuários do Chrome (Android):

1. Acesse a plataforma WeCare pelo navegador Chrome.
2. Clique no ícone de menu no canto inferior direito da tela
3. Clique em "Adicionar página a".
4. Selecione "Tela inicial".
5. Escolha um nome para o atalho e clique em Adicionar.

Orientações

Como salvar o atalho da WeCare como aplicativo no celular?

Para usuários do Chrome (Android):



Orientações

Como salvar o atalho da WeCare como aplicativo no celular?

Para usuários do Safari (iPhone):

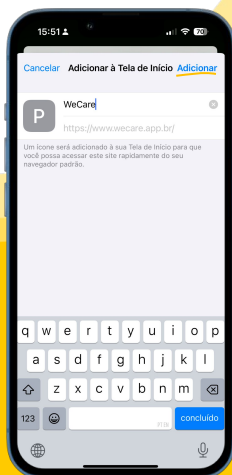
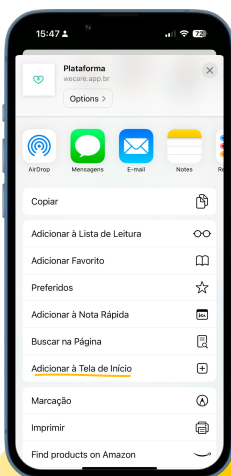
1. Acesse a plataforma WeCare pelo navegador Safari.
2. Toque no ícone de compartilhar (quadrado com uma seta).
3. Selecione "Adicionar à tela de Início".
4. Escolha um nome para o atalho e toque em Adicionar.

Após salvar o atalho, o ícone da plataforma aparecerá na tela inicial do celular, e a experiência será mais ágil e fluida!

Orientações

Como salvar o atalho da WeCare como aplicativo no celular?

Para usuários do Safari (iPhone):



Ficou alguma dúvida?

Fale com a gente por meio da opção
de AJUDA na plataforma.

wecare

É permitida a reprodução parcial dos textos divulgados
nesta publicação, desde que citada a fonte.